

Uwe Rosenberg

NUSFJORD

Solo-Herausforderung



© 2020 Lookout GmbH

Geschäftssitz:
Elsheimer Straße 23
55270 Schwabenheim
Deutschland
www.lookout-spiele.de

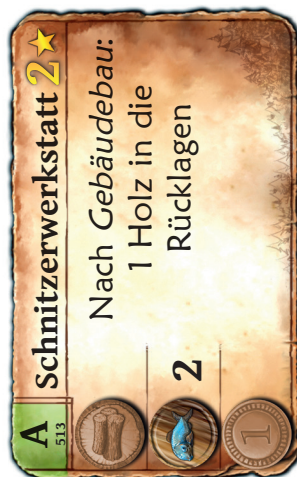
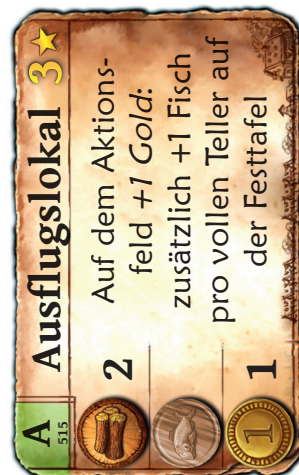
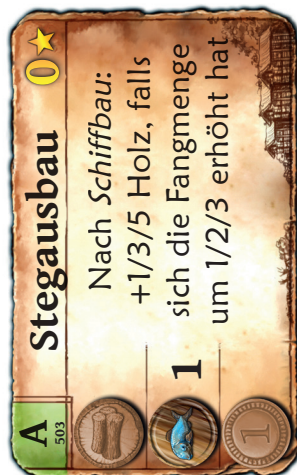
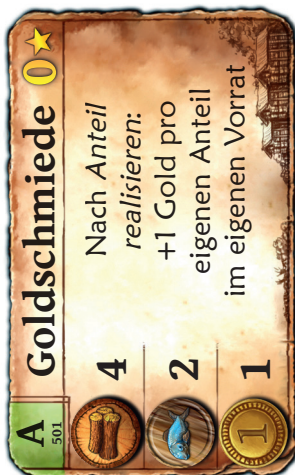
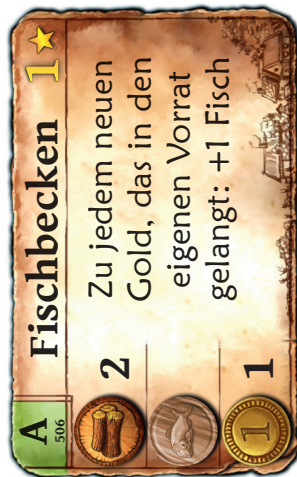
Nusfjord Solo PnP April 2020, Seite 01/02

Um die Zeit zu überbrücken, bis man sich wieder gemeinsam in größerer Gruppe um den Spieltisch setzen sollte, schenken wir euch eine besondere Solo-Partie für Nusfjord. Im Herbst 2020 erscheint (jedenfalls nach dem derzeitigen Plan) die zweite Erweiterung zu Nusfjord, mit 44 neuen Gebäuden und 1 neuen Ältesten – das Lachsdeck.

Aus diesen neuen Gebäudekarten haben wir euch jetzt 22 herausgesucht (nämlich die 9 A-Karten, 6 B-Karten und 7 C-Karten, die ihr für eine Partie benötigt).

Probiert es aus: Was ist die höchste Punktzahl, die ihr unter diesen Voraussetzungen erreichen könnt?

Teilt es uns mit: auf Twitter, Boardgamegeek oder Facebook und holt euch die Tipps der anderen Spieler.



Uwe Rosenberg

NUSFJORD

Solo-Herausforderung



Geschäftssitz:
Elsheimer Straße 23
55270 Schwabenheim
Deutschland
www.lookout-spiele.de

© 2020 Lookout GmbH

Nusfjord Solo PnP April 2020, Seite 02/02


Ab Herbst 2020 im Handel:

Nusfjord Lachsdeck



4 260402 311296

UVP: 12,99€



B **Baumstammdepot** **3★**

Sofort: 1 Holz
in die Rücklagen
pro Fisch,
der dort liegt

3 1

B **Sofortbank** **3★**

Sofort: +1 Gold
pro „sofort“
im Text deiner
anderen Gebäude

3 3

B **Goldfischbecken** **2★**

Sofort: +1 Fisch
pro 2 Gold im
eigenen Vorrat

1

B **Parkanlage** **2★**

Sobald du 6 Gebäude
hast, die in 2 Zeilen
und 3 Spalten
angeordnet sind:
einmalig +5 Holz

1

C **Seehafen** **8★**

Sofort: +3 Holz

20
oder
5

C **Schmuckhandel** **★**

*1 SP pro Gold
im Vorrat, aber
max. so viele SP
wie Fangmenge

2 4 6

C **Bankhaus** **★**

*4/5/6/7 SP
bei mind.
0/3/7/12 Gold
im eigenen Vorrat

5 1 1

B **Waldhaus** **2★**

Nach Rücklagen
flüssigmachen:
Aufforsten

4 1

C **Ausgabestelle** **★**

? = ½ SP pro Fisch
in den Rücklagen
(aufgerundet)
* ½ SP pro Fisch in den
Rücklagen (aufgerundet)

?

C **Fischermannshof** **★**

*7 SP bei
Fangmenge
mind. 11

10
oder
15

C **Transithafen** **8★**

? = 9 minus
Anzahl Schiffe
(inkl. Katboot)

? ? ?

C **Bauaufsicht** **★**

? = Anzahl Gebäude
(inkl. diesem hier)
*Anzahl Gebäude
(inkl. diesem hier)

1 ? ?